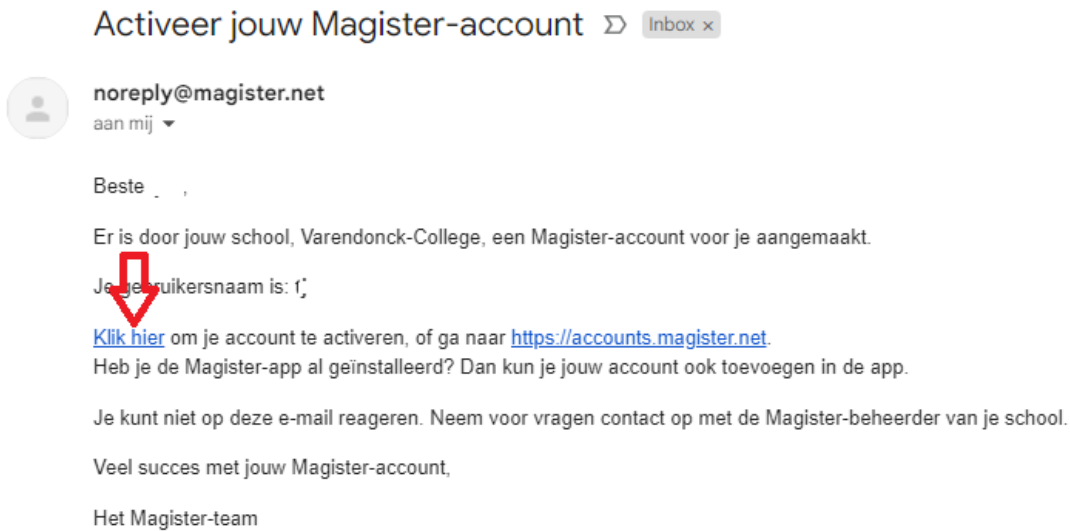


Activeren Magister

De volgende acties zijn het makkelijkst om op een computer uit te voeren. U ontvangt een activatie mail om magister te activeren. Deze zie er als volgt uit:



Klik op *klik hier* en u komt dan in een scherm waarin om een activatiecode wordt gevraagd:

Magister.

Activeren

Er is een activatiecode verstuurd naar ju*****@gm***.***. Vul deze code hieronder in.

Voer je activatiecode in

Voer je nieuwe wachtwoord in

Voer je nieuwe wachtwoord nogmaals in

[Een andere gebruiker selecteren](#)



De activatie code is naar uw mailadres gestuurd en ziet er als volgt uit:

Je activatiecode voor Magister Σ Inbox x

noreply@magister.net

11:50 (1 minuut geleden)

aan mij ▼

Beste [naam],

Deze mail is verstuurd omdat er een aanvraag is gedaan om je Magister-account te activeren. Heb je dat niet zelf gedaan? Dan kan je deze mail negeren.

Gebruik de onderstaande code om jouw Magister-account te activeren:

546437

Deze code is slechts enkele minuten geldig.

Je kunt niet op deze e-mail reageren. Neem voor vragen contact op met de Magister-beheerder van je school.

Met vriendelijke groet,

Het Magister-team

Vul de activatiecode in en twee maal een nieuw wachtwoord.

Na invullen komt u in het volgende scherm:

The screenshot shows the Magister account management interface. At the top left is the Magister logo. At the top right is a user profile icon with the name 'Varendonck-College'. The main heading is 'Welkom [naam]' followed by 'Beheer jouw Magister-account'. The dashboard is divided into three main sections: 'Account', 'Authenticatie', and 'Actieve connecties'. The 'Account' section shows the user's name and primary email address. The 'Authenticatie' section includes a password field with a 'Wijzigen' button and an 'Authenticator-app' section with a '+ Toevoegen' button. The 'Actieve connecties' section shows a button to 'Magister Web openen'.

Om Magister in te zien, klikt u op Magister web openen. Daarin kunt u de gegevens van uw kind inzien, zoals agenda, cijfers, afwezigheid.

Magister. Maandag, 16 september 2024. Pas schermindeling aan

Vandaag

11:00 - 11:45 wijziging

11:45 - 12:30 wijziging

13:00 - 13:45 wijziging

13:45 - 14:30 wijziging

14:30 - 15:15 wijziging

Wijzigingen voor dinsdag

08:30 - 09:15 wijziging

09:15 - 10:00 wijziging

10:00 - 10:45 wijziging

weekevenement

Laatste cijfers

0 vandaag

0 deze week

Mededelingen (0)

Notificaties

1 activiteit waarop nog ingeschreven moet of kan worden

U kunt Magister ook op uw telefoon of tablet installeren, ga daarvoor naar de Playstore/Appstore en zoek naar Magister. Kies voor Magister – Leerling en Ouder

10:59 4G+ 83%

Magister - Leerling en Ouder
Iddink Digital B.V.

1,5★
21K reviews

1 mln.+
Downloads

3
PEGI 3

Installeren

Installeren op telefoon. Meer apparaten beschikbaar.

✓ Telefoon Chromebook Tablet

Michael Ruiters
Klein L2C

Agenda
Huiswerk
Afwezigheid
Cijfers
Berichten
Mededelingen
Studewijzers

Maandag 06 september

persoonlijk

1 EN - LB - L2C (L2C) 8,5
09:00 - 09:15

2 GS - OM - L2C (L2C) 5,1
09:15 - 10:00

3 MA - BI - L2C (L2C) 4,4
10:00 - 10:30

4 NE Ouder schrijven 8,1
11:00 - 12:00

5 AM - ET - L2C (L2C) 8,2
12:00 - 13:15

6 PA - AW - L2C (L2C) 9,1
13:15 - 14:00

Vandaag

Laatste cijfers

kunst (beveiligde vormgeving) 8,5
IPO Vakantieschool 2023

kunst (dons) 6,3
Donsvoorbereiding, kunstvakkenavond 2023

geschiedenis 5,1
IPO A Huiswerk basist 2023

Duitse taal en literatuur 6,9
IPO F gespreks- en sprekeendigheid 2023

oordelkundig 4,4
IPO A maandagse cursus bij examenonderzoek 2023

Engelse taal en literatuur 8,1
Toets K 2023

wiskunde B 8,2
Toets K 2023

scheikunde 9,1
Toets F klas 2, volder toets B (1e 0) 2023

Alle cijfers

Installeer de app en open. U komt dan in het volgende scherm. Vul daar de naam van de school in, uw gebruikersnaam en wachtwoord.



Goedemorgen,

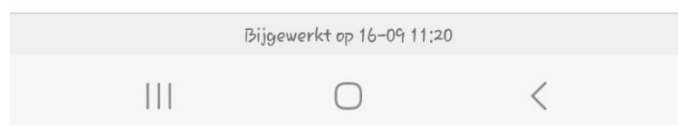

Vul je gebruikersnaam in

Varendonck-College

gebruikersnaam |

Doorgaan

U komt dan in het scherm waar u de foto van uw kind ziet. Wanneer u meerdere kinderen op onze school hebt zitten, ziet u van deze kinderen de foto. Mocht dit niet het geval zijn, neem dan contact op met leerlingenadministratie@varendonck.nl.



Mocht u uw wachtwoord kwijt zijn, kunt u een mail sturen naar magister@varendonck.nl, u krijgt dan een nieuwe activatielink toegestuurd.